




Grands Magasins de la
Samaritaine
 75. Rue de Rivoli et Rue du Pont-Neuf. Paris

APPAREILS
 DE
 CHAUFFAGE
 FOURNEAUX DE CUISINE



CHEMINÉE ROULANTE "GODIN" (genre anglais), avec panneaux émail décoré, feu visible et continu, foyer briques réfractaires.

Capacité de chauffe : 75 mètres cubes environ. Hauteur 0^m70, largeur 0^m51.

Fonte brute

47.50

Émail noir

58 fr.

Émail céramique

62.75

Les Articles de Chauffage et Ménage sont expédiés franco de port dans toute la France, pour tout achat de 25 francs et au-dessus. Nous nous réservons d'expédier par petite vitesse toute commande d'un poids supérieur à 30 kilos.




"Le Bijou".
CALORIFÈRE à gaz absolument sans odeur, consommant environ 300 litres de gaz à l'heure, capacité de chauffage 50 mètres cubes.

Fonte fine	Email noir	Email céramique
26 fr.	30 fr.	32 fr.




Nouvelle CHEMINÉE à gaz "Diamant", foyer à fibres d'amiante.

Hauteur 0 ^m 44, largeur 0 ^m 31.	
Fonte brute	Email céramique
23.50	29.90
Hauteur 0 ^m 55, largeur 0 ^m 41.	
Fonte brute	Email céramique
43 fr.	52 fr.




CHEMINÉE à gaz garnie de fibres d'amiante. Larg. 0^m27. N° 1 N° 2

Hauteur	0 ^m 43	0 ^m 47
Chauffe.	35 m/c	50 m/c
Fonte vernie	22 fr.	31 fr.
Email noir	28 fr.	37 fr.
Email céramique.	30 fr.	39 fr.




CHEMINÉE à gaz à boules d'amiante.

Hauteur 0 ^m 38.	N° 1	N° 2
	0 ^m 33	0 ^m 49
Consommation à l'heure	300	475 lit.
Chauffe environ.	50 m/c	80 m/c
Fonte vernie	19.90	31 fr.
Email céramique	25.45	39 fr.




RADIATEUR à gaz, tôle lustrée, foyer métallique avec boîte de récupération de chaleur, combustion complète, pouvant chauffer 35 à 40 m/c, consommant 280 litres à l'heure environ. Toutes les garnitures nickelées. **35** fr.




RADIATEUR à gaz. tubes tôle lustrée, socle et tête fonte.

	Fonte ordinaire	Fonte émaillée
A 4 tubes	20 90	31 fr.
A 6 tubes	27 75	39.90




RADIATEUR à gaz, à 15 barreaux réfractaires, sans évacuation, pour chauffage intermittent, pour une pièce de 50 mètres cubes environ.

Hauteur 0 ^m 30, largeur 0 ^m 27.	
Fonte ordinaire	Email céramique
30 fr.	40 fr.




RADIATEUR à gaz, à 15 barreaux réfractaires, avec évacuation, pour chauffage continu, pour une pièce de 50 mètres cubes environ.

Hauteur 0 ^m 50, largeur 0 ^m 41.	
Fonte ordinaire	Email céramique
44 fr.	54 fr.



RADIATEUR à gaz à tubes réfractaires, avec évacuation, pour une pièce de 40 mètres cubes environ.

Hauteur 0 ^m 40, largeur 0 ^m 27.	
Fonte ordinaire	Email céramique
29.50	38.50




“Lily”. CHEMINÉE à feu visible et continu, foyer réfractaire, brûle de 12 à 18 heures chargée à l’anthracite, réglage et fonctionnement parfaits. Hauteur 0^m63. Largeur 0^m44.

Fonte vernie

29 fr.

Email noir
porte nickelée
38 fr.

Email céramique
porte nickelée
41 fr.




“Hella”. CHEMINÉE à feu visible et continu, foyer réfractaire, brûle de 12 à 18 heures, chargée à l’anthracite, réglage perfectionné. Hauteur 0^m67. Largeur 0^m46.

Fonte vernie Email noir Email céramique

34 fr.

41 fr.

45 fr.



“Régalia”. CHEMINÉE à feu visible et continu, foyer réfractaire, brûle de 16 à 18 heures, chargée à l’anthracite, réglage perfectionné.

Hauteur 0^m74. Largeur 0^m51.

Fonte vernie

Email noir

40 fr.

48 fr.

Email céramique

53 fr.




TUYAUX A GAZ

tube métallique flexible, nickelé.


Longueurs :

0 ^m 50	0 ^m 60	0 ^m 70	0 ^m 80
1.15	1.25	1.35	1.50
Longueurs :			
0 ^m 90	1 ^m	1 ^m 20	1 ^m 40
1.65	1.75	2.25	2.50



COMPTEUR A GAZ “Dupleix”.


Becs	5	10	20
	49 fr.	62 fr.	82 fr.
Robinets.	2.45	3.95	5.75



TUYAUX A GAZ, qualité extra. Caoutchouc

gris rouge

Le mètre. . . .	1.25	1.45
-----------------	------	------



“La Graciosa”.


CHEMINÉE ROULANTE

très décorative, à feu visible et continu, double réglage, foyer réfractaire.

Hauteur 0^m80. Largeur 0^m65.

Fonte vernie Email noir Email céramique

61 fr.	72 fr.	80 fr.
--------	--------	--------




RADIATEUR à gaz

“Chalot” avec récupérateur de chaleur, foyer d’amiante, consommant environ 500 litres à l’heure, capacité de chauffage : 70 mètres cubes.

Hauteur 0^m99. Largeur 0^m30.

Fonte brute Email noir Email céramique

30 fr.	35 fr.	37 fr.
--------	--------	--------



Nouvelle CHEMINÉE ROULANTE à feu visible et continu, style Louis XVI, réglage perfectionné.

Hauteur 0^m68. Largeur 0^m51.




Fonte vernie Email noir

49 fr.

57.75

Email céramique

64 fr.



CHEMINÉE ROULANTE "Godin"
à feu visible et continu, foyer réfractaire, capacité de chauffe 75 mètres cubes environ.

Hauteur 0^m68, largeur 0^m58.

Fonte vernie Email noir Email céramique

46.50 56 fr. 62 fr.

A LA SAMARITAINE




CHAUFFE-ASSIETTES
spécial pour Salamandre.

Fonte noire Nickelée

2.50 5 fr.

"La Japonaise".
CHAUFFERETTE
de poche, sans odeur ni fumée.



N^o 1. Garnie d'étoffe, couvercle fer-blanc. 0.30
N^o 2. Garnie velours, couvercle cuivre. 0.45
N^o 3. Garnie velours, couvercle nickelé. 0.55
CHARBON spécial.
Le paquet de 11 charbons. 0.15
Chaque charbon dure 2 1/2 à 3 heures environ.

CHEMINÉE ROULANTE "Godin", à feu visible et continu, foyer briques réfractaires, capacité de chauffe 75 mètres cubes environ.

Hauteur 0^m63, largeur 0^m55.

Fonte vernie Email noir Email céramique

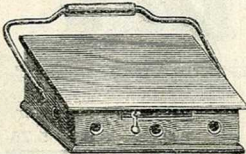

45.50 55 fr. 61 fr.




CHAUFFE-BOUILLOTES
spécial pour Salamandre.

Fonte noire Nickelée

5 fr. 10 fr.



CHAUFFERETTES inversables, à l'huile, dessus cuivre poli.
Longueur 0^m20. 9.75
Largeur 0^m17.
La même chaufferette forme tabouret. 10.75
VELLEUSES pour chaufferettes. La boîte 0.30



"La Luciole"

CHEMINÉE ROULANTE à feu visible et continu, double réglage, foyer briques réfractaires, garnitures nickelées.

Hauteur 0^m70, largeur 0^m64.

Fonte brute Email noir Email céramique

52 fr. 61 fr. 68 fr.

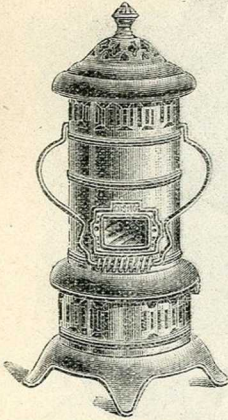
CHEMINÉE ROULANTE "Godin", style Renaissance, appliques nickelées, feu visible et continu, capacité de chauffe 75 mètres cubes environ.

Hauteur 0^m60, largeur 0^m51.

Fonte brute Email noir Email céramique

49.50 60 fr. 65 fr.

CHAUFFERETTES "Stocker", en cuivre jaune poli.
Long. 0^m18, larg 0^m12. 2.15
En cuivre nickelé. 2.75
CHARBON spécial pour chaufferettes "Stocker".
La boîte de 10 tablettes. 0.35



CALORIFÈRE à pétrole, corps tôle, déplacement facile, bec n° 30.

Hauteur 0^m62.

Exceptionnel.


11.90



CHAUFFE-ASSIETTES

fonte nickelée, spécial pour "Châtelaine".

A la Samaritaine **2.50**



"La Châtelaine".

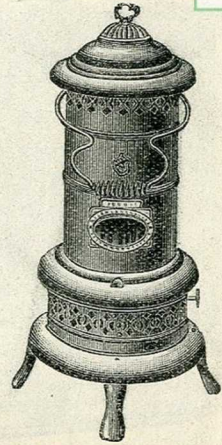
NOUVEAU FOYER à feu visible et continu, réglage et fonctionnement parfaits, se chargeant à l'anthracite toutes les 24 heures ou avec du coke cassé toutes les 12 heures.

En fonte fine **90** fr.

En fonte émaillée noire **108** fr.

En fonte émaillée céramique vert ou brun. **120** fr.

A la Samaritaine **14.90**



CALORIFÈRES à pétrole, nouveau modèle, tôle d'acier, déplacement facile, grande puissance de chauffage sans aucune odeur.

Garnitures émail noir.

N° 1. Bec n° 30. Hauteur 0^m66.


A la Samaritaine **14.90**

N° 2. Bec n° 60. Haut. 0^m73. **19.90**



CHAUFFE-BOUILLOTES en fonte nickelée, spécial pour "Châtelaine".

A la Samaritaine **8.50**



FOYER roulant à feu visible et continu, réglage perfectionné, se charge à l'anthracite toutes les 24 heures.


N° 1. Hauteur 0^m67. Largeur 0^m56.

Fonte fine	Émail noir	Émail céramique
73 fr.	89 fr.	97 fr.
N° 2. Hauteur 0 ^m 75. Largeur 0 ^m 65.		
84 fr.	102 fr.	113 fr.

73 fr. 89 fr. 97 fr.

N° 2. Hauteur 0^m75. Largeur 0^m65.

84 fr. 102 fr. 113 fr.



CALORIFÈRE

au pétrole, flamme bleue, lampe à courant d'air, 2 mèches plates, dépense à l'heure : 120 à 150 gr. de pétrole.

N° 1. — Hauteur 0^m55.

largeur des mèches 0^m69.

Garniture tôle vernie.

25 fr.

Garniture fonte nickelée.

30 fr.

N° 2. — Hauteur 0^m62.


Largeur des mèches 0^m12.

Garniture tôle vernie.

30 fr.

Garniture fonte nickelée.

35 fr.



"L'Holiday".

NOUVEAU FOYER roulant, à feu visible et continu.



Hauteur 0^m60, largeur 0^m47.

Fonte fine	Émail noir	Émail céramique
51 fr.	64 fr.	69 fr.
N° 2. Hauteur 0 ^m 65. Largeur 0 ^m 52.		
64 fr.	76 fr.	84 fr.

51 fr. 64 fr. 69 fr.


N° 2. Hauteur 0^m65. Largeur 0^m52.

64 fr. 76 fr. 84 fr.

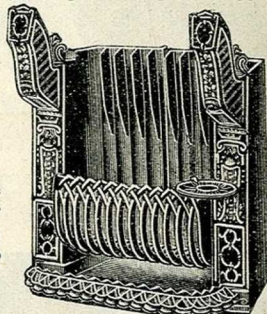


LA SALAMANDRE style Louis XVI, cheminée roulante à feu visible et continu, se charge à l'antracite toutes les 24 heures, réglage et fonctionnement irréprochables.
 En fonte noire (sans plaque de fermeture). **100** fr.
 En fonte émail brun ou noir. **120** fr.
 En fonte noire, ornements nickelés **135** fr.
 En fonte noire, ornements nickelés et faïence. **150** fr.
 Plaque de tôle pour salamandre. *Supplément.* 5 fr.

LA SALAMANDRE style Louis XV, cheminée roulante à feu visible et continu, se charge à l'antracite toutes les 24 heures, réglage et fonctionnement irréprochables. En fonte noire (sans plaque de fermeture). **100** fr.
 En fonte émail brun ou noir. **120** fr.
 En fonte noire, ornements nickelés **135** fr.
 En fonte émail céramique vert ou brun **135** fr.
 Plaque de tôle pour salamandre. *Supplément* 5 fr.
Le chauffe-bouillottes n'est pas compris dans le prix de l'appareil.





VASE spécial pour l'évaporation de l'eau, s'adaptant à tous les appareils de chauffage. **2.05**
 Aluminium. **2.65**
 Cuivre nickelé. **2.65**




FOYER ECONOMIQUE tout fonte, avec portes. Haut, Larg. Fonte brute Fonte émaillée
 0^m40 0^m45 **17.50** **23.50**
 0^m50 0^m50 **18.50** **26.50**
 0^m55 0^m50 **19.50** **27.50**
 0^m55 0^m55 **21** fr. **29** fr.

CHEMINÉE "Silbermann" à feu continu, à circulation d'air, se place dans l'intérieur des cheminées, brûle toutes espèces de combustible, économie 50 0/0. **Article recommandé.**
 Pour cheminée Fonte ordin. Émaillée ou nickelée
 de 0^m45 de larg. **49.75** **59** fr.
 0^m50 — **59** fr. **69** fr.
 0^m55 — **65** fr. **78** fr.
 0^m60 — **69** fr. **85** fr.
 0^m65 — **79** fr. **93** fr.



Avec grille et chenets pour bois, au lieu de grille à charbon 3 fr. de supplément.




CHAUFFERETTE à huile, formant tabouret de pieds, lampe inversable, durée de la combustion : 8 à 10 heures ; consommation : 1/2 centime à l'heure. Long. 0^m25, larg. 0^m18, haut. 0^m12. Corps tôle, garniture fonte bronzée. **4.45**
 — — — émaillée. **6.25**
 — nickelé — — — **7.90**

LA SALAMANDRE petit modèle, réglage et fonctionnement irréprochables. Haut. 0^m71, larg. 0^m53. En fonte noire. **80** fr.
 En fonte émail noir ou brun. **102** fr.
 En fonte ornée. **115** fr.
 En fonte nickelée. **140** fr.
 Plaque de fermeture. *suppl.* 5 fr.

LE CALORI-BLOC. Nouvelle chauffeurette économique donnant une température de 60 à 80 degrés pendant 12 heures. Il suffit de la laisser 15 minutes dans l'eau bouillante.

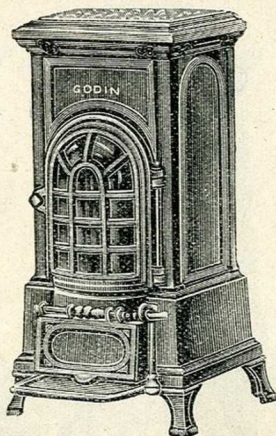
Long.	Larg.	Hauteur	Prix
0 ^m 17	0 ^m 08	0 ^m 04	11.50
0 ^m 20	0 ^m 11	0 ^m 05	15.45
0 ^m 26	0 ^m 11	0 ^m 05	18.90
0 ^m 36	0 ^m 11	0 ^m 05	23.50
0 ^m 40	0 ^m 18	0 ^m 05	28.50



CHEMINÉE NOUVELLE


avec 2 portes garnies de mica, foyer briques réfractaires.

Hauteurs. 0^m57 0^m60 0^m64 0^m68
 Email noir. 21 fr. 23.75 29 fr. 33 fr.
 Email céramique vert ou brun.
 26 fr. 30 fr. 35 fr. 41 fr.



CHEMINÉE GODIN à feu visible et continu, à combustion complète. Hauteur 0^m72, largeur 0^m38.

Fonte vernie 40.75 Email noir 50 fr.
 Email céramique 56 fr.



CHEMINÉE GODIN nouveau modèle avec 2 portes garnies de mica, foyer briques réfractaires.

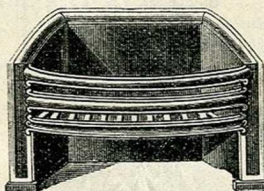
Hauteurs : 0^m54 0^m59 0^m63 0^m68
 Fonte brute. 17 fr. 22 fr. 27 fr. 31 fr.
 Fonte émaillée. 24 fr. 28 fr. 33 fr. 37 fr.



POÈLE A BOIS à feu visible, foyer rectangulaire pouvant recevoir des bûches 0^m30.

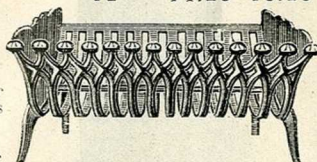
Hauteur 0^m65, largeur 0^m29.

Fonte ordinaire 23 fr. Email noir 29.75
 Email céramique 34 fr.



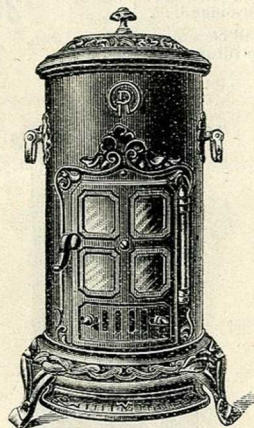
FOYER ÉCONOMIQUE GODIN, garni de briques réfractaires.

Largeurs. 0^m42 0^m48 0^m56
 12 fr. 14.25 16.25



GRILLE A COKE ordinaire.


Longueurs. 0^m34 0^m38 0^m40
 1.90 2.15 2.25
 Longueurs 0^m43 0^m48
 2.35 2.50



Le "Celtique"


POÈLE A BOIS à feu visible et lent, foyer en terre réfractaire, corps tôle, garniture fonte émail noir. Hauteur 0^m75; distance du sol au-dessus de la buse 0^m55.

A la Samaritaine 40 fr.



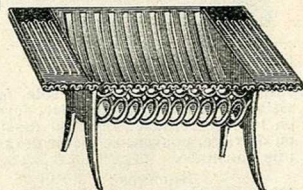
GRILLE en fonte, à dossier.

Largeurs . 0^m32 0^m34
 2.90 3.45
 Largeurs . . 0^m38 0^m40
 3.90 4.90




GRILLE A COKE

extra forte, dossier haut à cannelures.
 Long. 0^m32 0^m38 0^m44
 3.15 3.65 4.15
 Long. 0^m49 0^m54 0^m59
 4.55 5 fr. 5.65




GRILLE A COKE économique, dossier à cannelures.


Longueurs . 0^m40 0^m45 0^m50
 3.45 3.90 4.45
 Longueurs 0^m55 0^m60
 5.15 5.90




CHEMINÉE Louis XV. foyer en briques réfractaires, souffleur rotatif. Hauteur 0^m68.
Émail noir et panneaux céramique. **38 fr.**
Émail céramique vert ou brun, garnitures nickelées. **43 fr.**




POËLE à socle à feu continu, en fonte vernie, buse derrière, foyer briques réfractaires, sans grille.
N^{os} 20 21 22
Haut. 0^m52 0^m56 0^m60
8.25 9.75 11.45
Numéros. 23 24
Hauteurs. 0^m70 0^m75
14.45 17 fr.




CHEMINÉE de salle à manger, en fonte émaillée, avec four, foyer en briques réfractaires, brûlant le bois et le charbon.
Hauteurs (0^m75) (0^m80)
Largeurs (0^m44) (0^m43)
Émaillée noir, panneaux émail céramique. **51 fr. 57 fr.**
La même, colonnes et cadres nickelés. **58 fr. 66 fr.**




CALORIFÈRE hygiénique "Godin", corps tôle, feu visible à combustion complète, foyer en briques réfractaires, buse dessus et derrière, pouvant se placer devant une cheminée.
Numéros : 120 121 122 123
Hauteurs : 0^m66 0^m72 0^m78 0^m86
Fonte brute. **31.75 34.75 37.75 43.75**
Fonte émaillée. **41 fr. 44.75 51 fr. 58.75**



CALORIFÈRE hygiénique "Godin", corps tôle, garnitures fonte ordinaire, combustion complète, sans grille, foyer briques réfractaires.
Numéros : 0 1 1 bis
Hauteurs : 0^m52 0^m57 0^m62
13 fr. 16 fr. 17.25
Numéros : 2 2 bis 3
Hauteurs : 0^m65 0^m75 0^m84
19.25 23 fr. 27 fr.



CALORIFÈRE hygiénique, corps tôle, feu visible et combustion complète, intérieur briques réfractaires, buse derrière, coude en bas.
Numéros : 45 bis 45 46 46 bis
Hauteurs : 0^m66 0^m73 0^m79 0^m84
Fonte brute. **26.50 29 fr. 32.50 35 fr.**
Fonte émaillée. **35 fr. 39 fr. 43.50 47 fr.**



CHEMINÉE à feu visible
et continu, foyer briques réfractaires,
combustion complète.


Hauteurs	0 ^m 70	0 ^m 73
Fonte brute.	42 fr.	49 fr.
Émail noir.	56 fr.	65 fr.
Émail céramique	60 fr.	70 fr.

CALORIFÈRE HYGIÉNIQUE
style moderne, à combustion complète,
feu visible.

Numéros	259	260
Hauteurs	0 ^m 83	0 ^m 92
Fonte vernie	40 fr.	50.50
Fonte émail céramique, garnitures nickelées	67 fr.	85 fr.

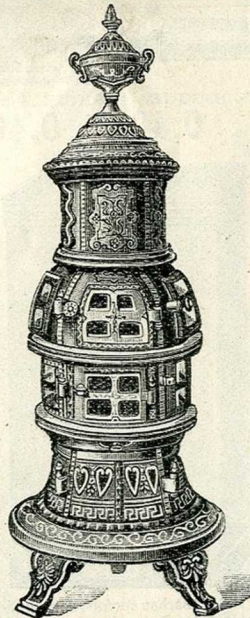
CALORIFÈRE HYGIÉNIQUE
à feu visible et continu, buse derrière,
en bas.

Hauteurs :	0 ^m 67	0 ^m 70	0 ^m 75
	Fonte brute.		
	32 fr.	36.50	43 fr.
Émail noir, panneaux émail céramique.			
	41.50	47.50	57 fr.
Émail céramique.			
	48.50	54 fr.	66 fr.




CALORIFÈRE à feu visible et continu,
foyer briques réfractaires ; ce calorifère chargé à l'anthracite peut durer de 24 à 36 heures. Recommandé pour chauffer de grands appartements, salles de café, magasins, etc. Fonte vernie, fermeture nickelée.

Haut.	0 ^m 85	1 ^m 05	1 ^m 45	1 ^m 25
	79 fr.	95 fr.	115 fr.	136 fr.



CALORIFÈRE AMÉRICAIN
à feu visible et continu, garnitures
nickelées.

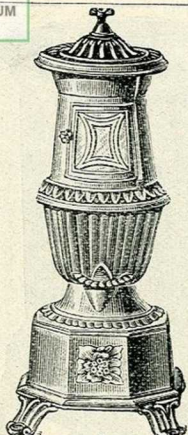
Haut.	1 ^m 30	1 ^m 42	1 ^m 45
	96 fr.	110 fr.	123 fr.



"Le Monopole".

CALORIFÈRE à feu visible et continu, réglage perfectionné, se charge toutes les 12 ou 18 heures, à l'anthracite.

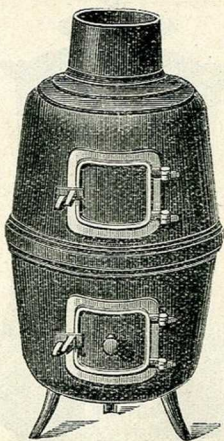
N ^{os}	115	116	117
Hauteurs	0 ^m 83	0 ^m 93	1 ^m 13
Fonte brute.	63 fr.	71.50	81 fr.
Émail céramique.	76 fr.	89 fr.	103 fr.



CALORIFÈRE GODIN

dessus cloche.


N ^{os}	300	301	302	303
Haut.	0 ^m 56	0 ^m 63	0 ^m 71	0 ^m 77
	10.50	11.50	12.50	15.50



POÊLE LYONNAIS

buse dessus ou derrière.

N ^{os}	00	0	1
	0 ^m 74	0 ^m 57	0 ^m 50
	11 fr.	13.50	15.50
N ^{os}	2	3	4
	0 ^m 65	0 ^m 68	0 ^m 73
	17.50	23 fr.	30 fr.



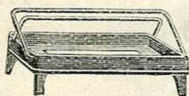
CALORIFÈRE GODIN à feu intermittent, foyer en briques réfractaires.

Numéros. . .	45	46	47
Hauteurs. . .	0 ^m 55	0 ^m 62	0 ^m 70
	16 fr.	19 fr.	25 fr.



SEAU spécial pour passer les escarbilles sans produire de poussière.

N ^{os}	1	2	3
	4.90	5.25	5.90



PORTE-BRIQUE

tôle vernie. . 0.40



BRIQUE chauffeuse.


0.40



TAMIS pour passer les escarbilles sans produire de poussière.

2.05

Le même avec fermeture ordinaire. 1.65



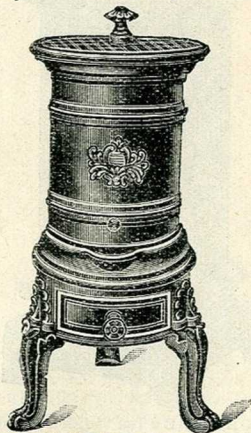
POÊLE CARRÉ à socle, dessus et côtés à jours foyer mobile.

Numéros:				
27	28	29	30	31
Hauteurs:				
0 ^m 55	0 ^m 58	0 ^m 60	0 ^m 65	0 ^m 67
En fonte ordinaire.				
7.75	9 fr.	10.25	11.25	11.75
En fonte émaillée noir.				
14.25	15.90	17.75	19.45	21 fr.



COFFRE à charbon forme rectangulaire, en tôle extra-forte.



Contenances:	50 kilos	100 kilos	150 kilos
Longueurs. . .	0 ^m 40	0 ^m 57	0 ^m 60
Largeurs. . . .	0 ^m 35	0 ^m 40	0 ^m 42
Hauteurs. . . .	0 ^m 70	0 ^m 82	0 ^m 90
	21.25	31.45	48.90




POÊLE ROND à socle,

sans porte devant.				
Numéros. . .	0	1	2	3
Hauteurs. . .	0 ^m 48	0 ^m 50	0 ^m 52	0 ^m 55
	3.45	3.85	4.45	5.25
Numéros. . .	4	5	6	7
Hauteurs. . .	0 ^m 58	0 ^m 62	0 ^m 64	0 ^m 68
	6.25	7.25	8.25	8.75

CUISINIÈRES TRIANGULAIRES ET POÊLES FLAMANDS EN FONTE





NECESSAIRE
de brosses pour l'entretien
des fourneaux de cuisine, etc.
La boîte complète. 2.15





CUISINIÈRE triangulaire tout fonte, buse mobile.
Numéros . . . 21 22 23 24
Longueurs . . 0^m40 0^m45 0^m51 0^m54
13.45 14.45 15.75 16.75

CUISINIÈRE MARINE fonte, grand four
et cendrier sur toute la longueur, buse mobile.
Numéros . . . 15 16 17 18
Longueurs . . 0^m49 0^m53 0^m57 0^m62
18 fr. 20.50 22.50 24.45



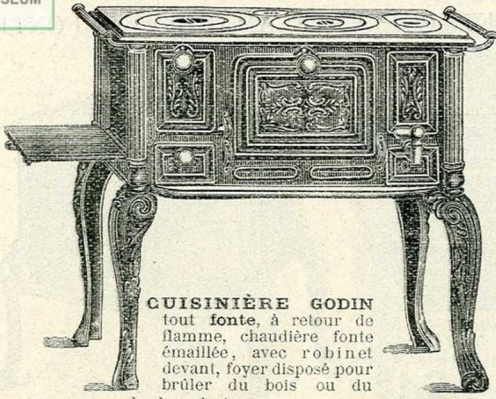
POÊLE FLAMAND tout fonte, avec four, buse mobile.
Numéros . . . 45 46 47 48 49
Longueurs . . 0^m50 0^m53 0^m59 0^m64 0^m68
11.50 13 fr. 14.75 16.25 17.75

CUISINIÈRE GODIN en fonte, devant orné, buse mobile.
Numéros . . . 52 53 54 55
Longueurs . . 0^m43 0^m46 0^m51 0^m54
15.25 17 fr. 19 fr. 21.50




CUISINIÈRE GODIN forme triangulaire,
buse mobile.
Longueurs . . 0^m47 0^m54 0^m55 0^m59
16.25 19.50 22.45 25.50

POÊLE FLAMAND, socle orné, buse mobile.
Nos . . . 0 1 2 3 4
Long . . 0^m64 0^m67 0^m72 0^m77 0^m82
24.50 26.90 31 fr. 35 fr. 37.50




CUISINIÈRE GODIN
tout fonte, à retour de
flamme, chaudière fonte
émaillée, avec robinet
devant, foyer disposé pour
brûler du bois ou du
charbon de terre.

Long. sans galerie : 0^m70 0^m74 0^m83 0^m92 1^m
57 fr. 64 fr. 74 fr. 86 fr. 103 fr.




CUISINIÈRE GODIN
fonte, foyer au
charbon, avec four
et chaudière, robinet devant.

N^{os} . . . 227 228 229 230 231 408 409
Long . . . 0^m50 0^m54 0^m59 0^m63 0^m69 0^m75 0^m83
25.25 26 fr. 29.25 31.25 35.25 42 fr. 52 fr.
Avec galerie sur les côtés. *Supplément* 3.50




**CUISINIÈRE
GODIN** tout en fonte,
à retour de flamme,
avec four et étuve,
chaudière fonte
émaillée, foyer
disposé pour brûler
de terre.

du bois ou du charbon
Longueur sans galerie. 0^m70 0^m74 0^m83 0^m92 1^m
72 fr. 81 fr. 94 fr. 108 fr. 123 fr.



CUISINIÈRE GODIN en fonte, foyer au
charbon, et grand four, sans chaudière.


Long. 0^m51 0^m54 0^m59 0^m63 0^m69
25.50 27.50 29.50 31 fr. 34.50
Avec galeries sur les côtés . . . *Supplément* 3.50



FOURNEAU "BECUWE"
triangulaire,
tôle et fonte,
construction
irréprochable.

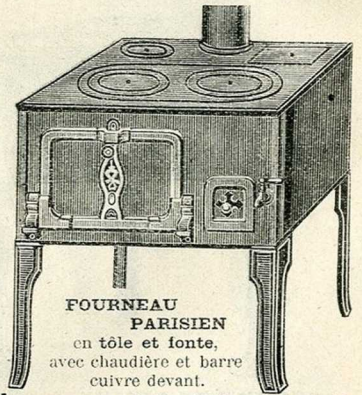
N^o 1.
Long. 0^m45, sans pieds. 13.50
N^o 2.
Long. 0^m49, sans pieds. 15 fr.
Avec pieds de 0^m32 haut.
Supplément 2.75

A LA SAMARITAINE



FOURNEAU TRIANGULAIRE
tôle et fonte, buse mobile.


N^{os} . . . 1 2 3 4
Long. 0^m42 0^m45 0^m48 0^m53
10.90 12.90 14.75 15.75
Avec pieds. *Supplément* 2 fr.



**FOURNEAU
PARISIEN**

en tôle et fonte,
avec chaudière et barre
cuivre devant.

Longueurs . . . 0^m45 0^m50 0^m55 0^m60
29 fr. 34 fr. 38 fr. 43 fr.
Sans pieds, 4 fr. en moins.



PATE à polir
au "Globe".


La boîte de

70 gr. 125 gr.

0.30 0.55

250 gr. 500 gr.

0.95 1.65




FOURNEAU PARISIEN avec charbonnier et chaudière,
barre cuivre devant.

Longueurs	0 ^m 45	0 ^m 50	0 ^m 55	0 ^m 60
	38 fr.	41 fr.	48 fr.	52 fr.
Sans charbonnier.	32 fr.	35 fr.	41 fr.	45 fr.
Avec charbonnier, sans chaudière.	36 fr.	39 fr.	44 fr.	49 fr.

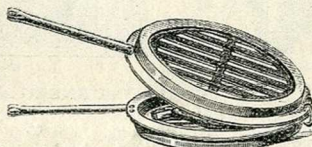
FOURNEAU PARISIEN avec charbonnier et
chaudière, panache cuivre rouge, barre cuivre devant.
Article très soigné et recommandé.

Longueurs	0 ^m 45	0 ^m 50	0 ^m 55	0 ^m 60
	43 fr.	46 fr.	53 fr.	58 fr.




PLAT RECTANGULAIRE
en fer battu élamé.

Dimensions :			
30×19	32×22	35×23	40×25
1.90	2.25	2.45	3 fr.




GRIL PERFECTIONNE permettant
de griller les viandes et les poissons
sur le foyer même du fourneau de
cuisine et cela sans odeur ni fumée.

Modèle rond.	1.75
Diamètre 0 ^m 27	
Modèle ovale, 0 ^m 35.	2.90




PLAT OVALE, fer battu élamé
embouti avec grille fil de fer
élamé.

Longueurs.	0 ^m 32	0 ^m 35	0 ^m 38
	3.90	4.45	5.45
Sans grille.	3.05	3.65	4.65



FOURNEAU PARISIEN avec charbonnier, sans
chaudière, barre cuivre devant, fabrication très soignée.
Article spécial. Longueurs. 0^m50

A la Samaritaine	35 fr.	39 fr.
----------------------------	--------	--------



FOURNEAU PARISIEN

tôle et fonte, façade tôle émailée blanc, décor fleurettes,
sans chaudière.

Longueur 0 ^m 50	60 fr.
--------------------------------------	--------



BRILLANT "9"			
liquide.			
Le bidon de :			
1/8	1/4	1/2	1 lit.
0.40	0.65	0.95	1.90





VERNIS NOIR pour poêles, ne donne aucune odeur et conserve indéfiniment son brillant.
La boîte de 75 gr. 125 gr. 250 gr. 400 gr. environ

0.95

PÂTE noire à fourneaux, donne un brillant émail à la fonte et à la tôle.
La boîte 0.55 et

0.40 0.70 1.30 1.70

0.35



(Marque Briffault).



(Marque Briffault).

FOURNEAU tôle et fonte, à retour de flamme, avec four à rôtir, étuve et cendrier trieur.
Long. 0^m55 0^m60 0^m65 0^m70 0^m75
53 fr. 61 fr. 72 fr. 79 fr. 88 fr.
Long. 0^m80 0^m85 0^m90 1^m 1^m10 1^m20
94 fr. 103 fr. 112 fr. 122 fr. 134 fr. 146 fr.

FOURNEAU tôle et fonte, à retour de flamme, avec four et charbonnier.
Long. 0^m55 0^m60 0^m65 0^m70 0^m75
59 fr. 66 fr. 75 fr. 84 fr. 90 fr.
Long. 0^m80 0^m85 0^m90 1^m 1^m10
99 fr. 109 fr. 118 fr. 129 fr. 140 fr.

Avec foyer au bois et porte sur le devant, *supplément 12 fr.*
Les fourneaux de 0^m55, 0^m60 ne possèdent pas de cendrier trieur. Nous indiquer dans la commande si le tuyau doit être placé à droite ou à gauche du fourneau.

Avec foyer au bois et porte sur le devant, *Supplément 12 fr.*



FOURNEAU en tôle et fonte, à retour de flamme, avec four à rôtir, étuve, chaudière fonte émaillée.
Longueurs. 0^m60 0^m65 0^m70 0^m75
Largeurs. 0^m43 0^m45 0^m46 0^m46
50 fr. 59 fr. 66 fr. 75 fr.

FOURNEAU tôle et fonte, à retour de flamme, avec four à rôtir, étuve, 2 cendriers, dont 1 trieur, chaudière fonte émaillée. Longueur 0^m65.
Fabrication très soignée. (Modèle unique).
A la Samaritaine. **54 fr.**

Le 60^{cm} ne possède qu'un cendrier.
Les mêmes, avec un four et un charbonnier.
60 fr. 66 fr. 75 fr. 82 fr.

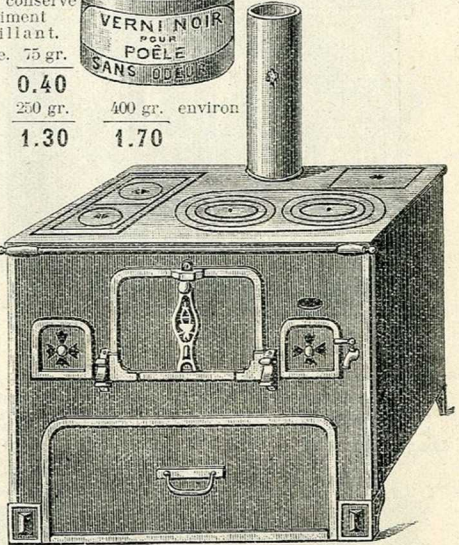



“ L'Oxyvore ”
ANTI-ROUILLE
 spéciale pour les ferrures
 polies des cuisinières.
 La grande boîte . **0.75**

VERNI NOIR
 pour poêles,
 ne donne aucune
 odeur et conserve
 indéfiniment
 son brillant.
 La boîte de . 75 gr.



	0.40	
125 gr.	250 gr.	400 gr. environ
0.70	1.30	1.70



FOURNEAU tôle et fonte avec 2 réchauds au charbon de bois, retour de flamme, cendrier trieur et chauffe-assiettes.

Longueurs .	0 ^m 85	0 ^m 90	1 ^m	1 ^m 10
	92 fr.	95 fr.	105 fr.	120 fr.
	1 ^m 20	1 ^m 30	1 ^m 40	1 ^m 50
	140 fr.	149 fr.	160 fr.	175 fr.
				200 fr.

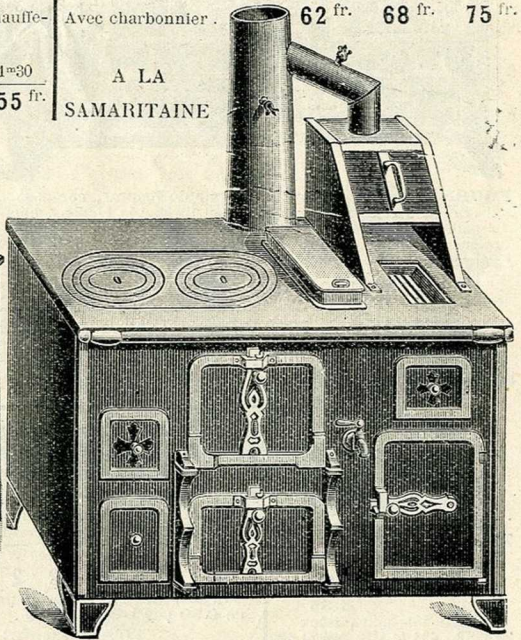

Le même, à un four, avec charbonnier sans chauffe-assiettes.

	Longueurs :					
	0 ^m 85	0 ^m 90	1 ^m	1 ^m 10	1 ^m 20	1 ^m 30
	94 fr.	99 fr.	112 fr.	126 fr.	148 fr.	155 fr.

FOURNEAU PARISIEN tôle et fonte, avec 2 réchauds au charbon de bois, chaudière fonte émaillée et barre cuivre.


Longueurs	0 ^m 75	0 ^m 80	0 ^m 85
Sans charbonnier	52 fr.	57 fr.	62 fr.
Avec charbonnier	62 fr.	68 fr.	75 fr.

A LA
SAMARITAINE




FOURNEAU mixte au gaz et au charbon, chaudière fonte émaillée et charbonnier.
 Longueurs 0^m75 0^m80 0^m85 0^m90
 Chaudière ordinaire. **93 fr.** **100 fr.** **110 fr.** **119 fr.**
 — panache cuivre. **98 fr.** **105 fr.** **115 fr.** **124 fr.**


FOURNEAU en tôle et fonte, à retour de flamme avec grillade fixe, étuve, chauffe-assiettes et cendrier trieur. Longueurs :
 0^m90 1^m 1^m10 1^m20 1^m30 1^m40 1^m50 1^m60
109 fr. **120 fr.** **135 fr.** **148 fr.** **162 fr.** **175 fr.** **195 fr.** **216 fr.**




FOURNEAU tôle et fonte, à retour de flamme, avec four à rôtir, étuve et cendrier trieur, façade fonte émail céramique, portes du four et de l'étuve avec panneaux tôle décorée, barre et encadrement nickelés.
Longueurs. 0^m65 0^m70 0^m75 0^m80 0^m90
115 fr. 125 fr. 135 fr. 148 fr. 165 fr.




FOURNEAU tôle et fonte, à retour de flamme, avec charbonnier et cendrier trieur, façade fonte émail céramique, portes du four et du cendrier trieur avec panneaux tôle décorée, barre et encadrement nickelés.
Longueurs. 0^m65 0^m70 0^m75 0^m80
120 fr. 130 fr. 148 fr. 155 fr.




FOURNEAU tôle et fonte, à retour de flamme, composé de 2 fours, 2 étuves, 2 registres pour régler et diriger la chaleur, chaudière fonte émaillée et 2 cendriers dont un trieur.
Longueurs. 1^m10 1^m20 1^m30 1^m40 1^m50 1^m60 1^m80 2^m
Largeurs. 0^m62 0^m68 0^m70 0^m72 0^m72 0^m74 0^m75 0^m80
150 fr. 166 fr. 185 fr. 200 fr. 213 fr. 233 fr. 273 fr. 330 fr.




BUANDERIE fonte avec foyer à bois et à charbon.
Contenances :
Litres. 40 50 60 70 85
24.50 28 fr. 33 fr. 37 fr. 41.50
Litres. 110 125 150 180
48.50 55.50 67 fr. 71 fr.




EMBASE cuivre jaune pour tuyaux.
90 100 110 120, 130 et 140 150^m/m
0.95 1.05 1.25 1.50 1.75



COUDE plissé, tôle forte.
70 à 104 111 et 118 125 et 132
0.50 0.75 0.85
139 160
1 fr. 1.35
Coude tôle galvanisée :
70 à 104 111 et 118 125 et 132
1.05 1.45 1.65
139 160
1.85 2.50



TUYAU agrafés en tôle forte.
Diamètres :
70 à 90 97 et 104 111 à 125 132 139 à 160^m/m
Le mètre
1.05 1.25 1.50 2 fr. 2.25
Les tuyaux avec clef subissent une augmentation de 0.50 par bout de tuyau.
Tôle galvanisée :
70 à 90 97 et 104 111 à 125 132 139 160
Le mètre
1.50 1.75 2.25 2.50 3 fr. 3.50



TUYAU à chapeau, tôle galvanisée.
83 90 97 104^m/m
1.90 1.90 2.05 2.25
111 118 à 125 139 160^m/m
2.45 2.75 3.25 3.75

A LA SAMARITAINE



LESSIVEUSE "SAMARITAINE"
à fond plat, tube injecteur central.

Litres. . .	16	26	36	50
	5.25	5.90	7.25	8.45
Litres. . .	70	82	110	
	9.50	11.25	13.80	

Les mêmes en tôle renforcée
et fond embouti.

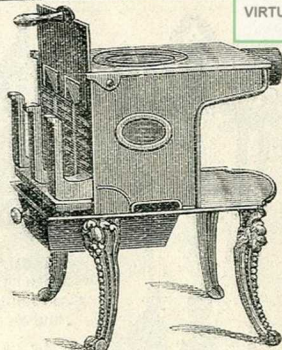
Litres. . .	16	26	36	50
	6.45	7.45	8.75	10.45
Litres. . .	70	82	110	
	12.45	14.45	17.90	

Avec robinet, supplément 3.50



LESSIVEUSE à fond rétréci,
double tube injecteur central,
foyer fonte à double enveloppe.

Nos. . .	0	1	2	3
Litres. . .	50	72	100	130
	28.90	32 fr.	35 fr.	43 fr.
Nos. . .	4	5	6	7
Litres. . .	160	200	230	300
	48 fr.	59 fr.	68 fr.	105 fr.



POÊLES pour tailleurs,
à trois carreaux.


(*Marque Hermand*).

Sans four ni chaudière . . .	28 fr.
Avec four, sans chaudière . . .	50 fr.
Avec four et chaudière . . .	65 fr.




FOYER pour lessiveuse à fond plat.
Diamètre de la couronne :

0 ^m 34	0 ^m 38	0 ^m 43	0 ^m 47
Pour lessiveuses de :			
16 et 26	36 et 50	70 et 82	110 litres
7.90	8.90	10.90	12.90



PINCES
en bois,
pour le linge.
La boîte de 36.
0.65



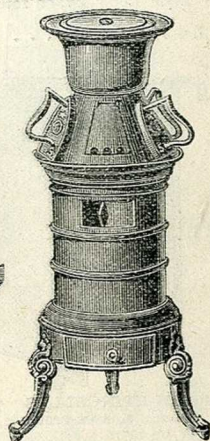
FOURNEAU
pour blanchisseuses,
en tôle et fonte,
à retour de flamme.

avec four à rôtir, foyer briques réfractaires,
barreaux fonte mobiles (article très soigné).

6 fers	8	10	12	14	16
80 fr.	89 fr.	97 fr.	105 fr.	112 fr.	124 fr.

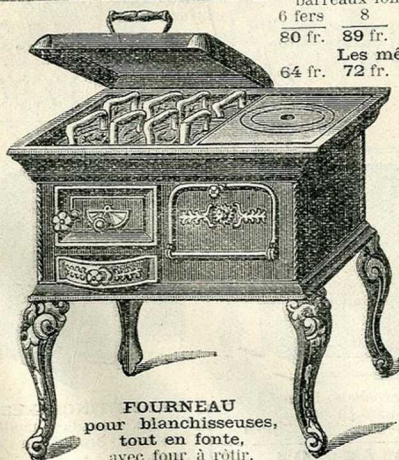
Les mêmes sans four ni cuisine.

64 fr.	72 fr.	76 fr.	84 fr.	92 fr.	96 fr.
--------	--------	--------	--------	--------	--------



CLOCHE
de blanchisseuses,
forme haute.

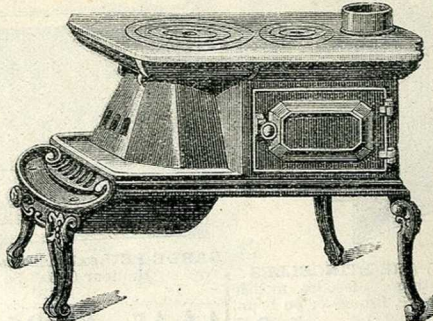
6 fers	7	8	9
12.45	14.75	17.90	22.50
Têtes seules.			
4.45	5.45	6.45	7.45



FOURNEAU
pour blanchisseuses,
tout en fonte,
avec four à rôtir.

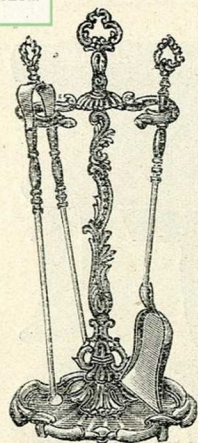
Fers.	6	8
Longueurs . . .	0 ^m 72	0 ^m 72
	52 fr.	54 fr.

12 sans four	0 ^m 72
	57 fr.



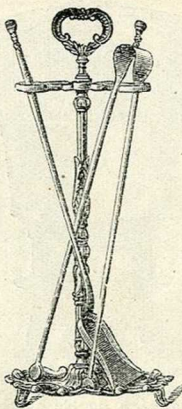
POÊLE en fonte, 5 fers, pour lingères.
Sans chaudière
Avec chaudière

23 fr.
27 fr.



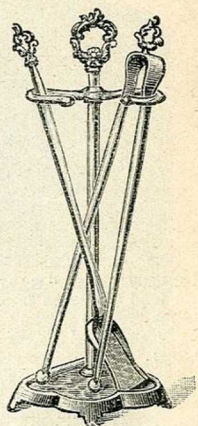
CHENETS
fonte polie.
style Louis XV.
Hauteur 0^m22.

La paire
5.75



CHENETS
fonte polie.
style Louis XV.
Hauteur 0^m21.

La paire
5.90



PORTE-PELLE et PINCETTES
style Louis XV, en fonte polie.

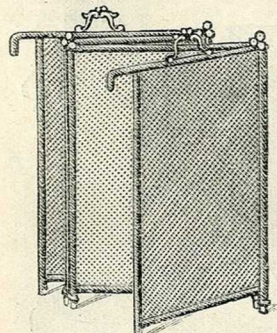
Les 3 pièces **10.90**

PORTE-PELLE et PINCETTES
style Louis XV, en fonte polie.
Hauteur 0^m60.

Le porte-pelle et pincettes seul. **4.90**
Avec pelle et pincettes. **6.55**

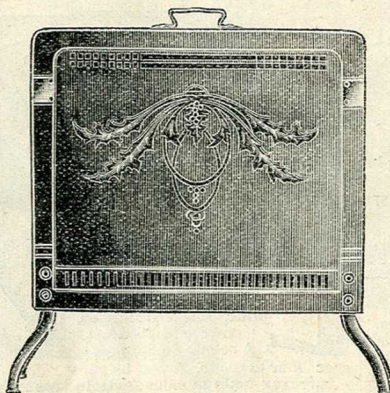
PORTE-PELLE et PINCETTES
acier poli, avec pelles et pincettes.

Les 3 pièces **8.25**




PARE-ÉTINCELLES grillagé,
4 feuilles, avec crochets, bronzé
or ou brun.

Hauteurs :
0^m60 0^m70 0^m80 0^m90
7.90 11.45 14.45 16.75



PARE-CHALEUR tôle repoussée, laquée et
décorée, garniture et pieds cuivre jaune.

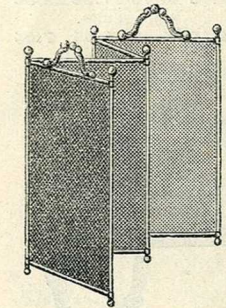
Hauteur 0^m70, largeur 0^m79.
A la Samaritaine. **24** fr.



GARDE-FEU grillagé, ½ rond,
bronzé brun.

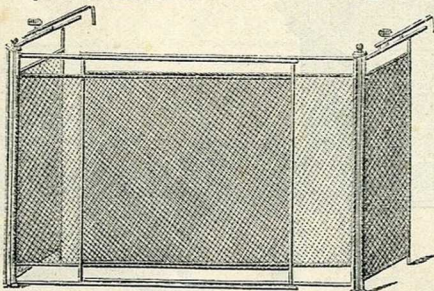
Hauteur 0^m80. . . **13.25**

GARDE-FEU pour
salamandre. . **17.90**




PARE-ÉTINCELLES
grillagé, 4 feuilles, modèle
carré, bronzé or ou brun.

Hauteur 0^m50. . **5.90**
Les mêmes,
en cuivre. **24** fr.



GARDE-FEU extensibles, avec crochets, bronzé brun.

Hauteur 0^m60. Se développant jusqu'à :
1^m 1^m20 1^m40 1^m60
14.45 17.25 19.45 21.45
Les mêmes fixes, hauteur 0^m60, avec retour pliant.
7.45 8.90 10.45 11.90



PARE-ÉTINCELLES
grillagé, 4 feuilles, modèle
festonné bronzé or ou
brun.

Hauteur 0^m57. . **6.90**
Les mêmes,
en cuivre. **28.50**


GRANDS MAGASINS DE LA SAMARITAINE - PARIS




GARNITURE DE FOYER,
balai et soufflet.
Les 2 pièces . . . 2.15 et **1.85**
Môtle forme violon.
3.75. 3.25 et . . . 2.35



PELLE A CHARBON
ronde,
tôle d'acier extra-forte.
Numéros. 1 2 3
0.45 0.55 0.65
½ polie. 0.60 0.70 0.75




BALAI D'ATRE en soie noire
ou couleur 1^{re} qualité.
1.25, 1.55, 1.85
1.25, 0.95 **0.85**




PELLE et PINCETTES
poi fin. à olives ordinaires. **1.55**
Longueur 0^m60.
Les mêmes renforcées, à
embases. 3.65 et 2.25




PELLE A CHARBON
carrée, tole d'acier extra-forte.
Numéros. 1 2 3
0.45 0.55 0.65
½ polie. 0.60 0.70 0.75



SEAU A CHARBON
en tôle forte vernie.
0^m22 0^m24 0^m26 0^m28 0^m30
1.25 1.35 1.50 1.75 2 fr.
En tôle extra forte.
1.90 2 fr. 2.35 2.65



SEAU VERSEUR
pour charbon, tôle vernie
extra forte.
Diamètres . . 0^m26 0^m28
3.50 3.95

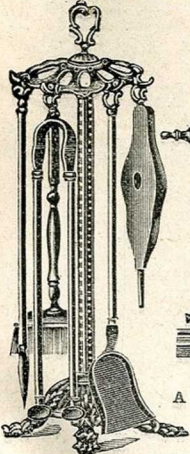


SEAU VERSEUR
pour charbon, tôle vernie
extra forte. **3.50**
Diamètre 0^m26. . .




SEAU VERSEUR
à grand bec, vernis noir et
décoré.
Diamètre 0^m25.
Hauteur 0^m60. . . **5.45**

GARNITURES DE FOYER EN BRONZE




FOYER ROTONDE
cuivre fondu et
cisé, poli ou doré.
4 pièces
19 fr.
5 pièces
21 fr.
6 pièces
23 fr.




LANDIER en cuivre poli. **21 fr.**
Hauteur 0^m28, longueur 0^m75 . . .



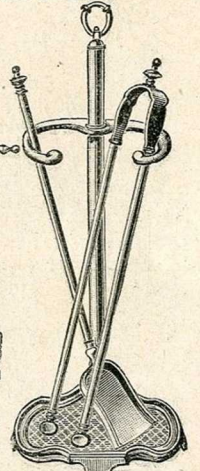
GALERIE DE FOYER en cuivre poli.
A la Samaritaine. **10.50**



CHENETS en cuivre
poli. . . . La paire **5.90**




GALERIE DE FOYER Louis XV, bronze
fondu et cisé, poli ou doré. **23 fr.**
Hauteur 0^m31, longueur 1^m05 . . .
Chenets assortis. La paire 13 fr.



PORTE-PELLE ET
PINCETTES
en cuivre
poli ou doré. **14.50**




BOUJOL
cuivre rouge. **1.75**



CYLINDRE à eau chaude, en fer battu cannelé, tête et fond cuivre, article extra fort.
 Hauteur 0^m30 1.75
 Cuivre jaune poli 2.90
 Cuivre nickelé 3.75



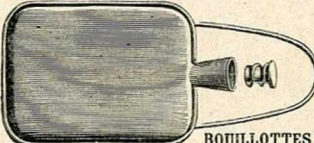
BOUILLOTTE à eau chaude, forme ovale en fer battu étamé, tête et fond cuivre. 2.25



Nouveau CYLINDRE à eau chaude pour enfants, pouvant être employé comme chauffe-linge, et pour conserver chaud le lait des enfants. Fer-blanc.
 Cuivre nickelé. 4.45
 Cuivre nickelé. 10.45



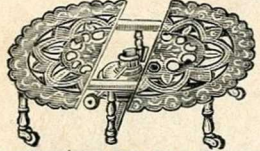
CHAUFFE-VENTRE à eau chaude, en fer-blanc fort poli.
 Longueur 0^m33 2.90




BOUILLOTES caoutchouc, pour lits et voyage.
 25x15 25x18 30x18 30x20
 6.45 7.45 8.90 9.45
 Les mêmes, avec enveloppe flanelle.
 7.45 8.75 10.45 11.45



BOUILLOTTE ovale, fer étamé, bouchon cuivre.
 Longueur 0^m30 2.75



AD. DESSOUS DE PLATS cuivre nickelé guilloché, avec roulettes. Modèle fixe 3.75
 Extensible. 5.45
 Extensible avec lampe à alcool. 11.50



ALLUME-PIPE cuivre nickelé. 1.65



VEILLEUSE à essence, cuivre poli ou nickelé, brûlant 12 heures. 1.90




ASSIETTE à eau chaude, faïence décorée, monture fer-blanc.
 Diamètre 0^m24 3.25
 La même, monture nickelée, faïence décors riches. 6.45



VEILLEUSE à essence, cuivre jaune ou rouge ciselé ou martelé, avec abat-jour cuivre garni de perles. 7.45



LAMPE Pigeon à essence. Cuivre poli. 1.95
 Cuivre nickelé. 2.45



VEILLEUSE à essence, cuivre nickelé, avec globe faïencé. N° 1 1.75
 N° 2 2.75



LAMPE à pétrole, métal nickelé, avec réflecteur. Bec n° 8 1.35
 10. 1.90 | 12. 2.50

LAMPE à pétrole, avec réflecteur. Cuivre poli.
 Bec n° 8. 3.25
 10. 3.50
 12. 3.90
 Cuivre nickelé.
 8. 4.25
 10. 4.65
 12. 4.90




La pièce de 12^m50 1.85

BOURRELET intérieur coton, nuances variées. (Petit, moyen et gros.) 1.85





Largeurs 0^m15 0^m20 0^m25 0^m30 0^m35
 1.05 1.35 1.75 1.95 2.45

BOURRELET feutre plat, nuances : blanc, gris et brun. La pièce de 10^m. 2.45




CUISINIÈRE A GAZ 5 robinets, four à plafond métallique rougissant à la flamme bleue par deux brûleurs pouvant brûler séparément.
 Long. 0^m65, larg. 0^m28, larg. du four 0^m35. 27 fr.
 Email céramique vert. 32.90 | Brut. 27



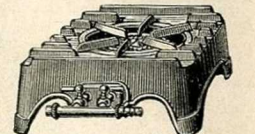
RÉCHAUD A PÉTROLE à flamme bleue. A 2 mèches de 0^m09 0^m12 17 fr. 19.50



VEILLEUSES stéarine pure. En boîte de : 12 veilleuses de 6 h., 10 veilleuses de 8 h., 8 veilleuses de 10 heures. La boîte 0.90



BOUGIES torsos, 1^{re} qualité, couleurs variées. La boîte de 10 bougies. 1.45



RÉCHAUD A GAZ forme carrée, long. 0^m30, 2 robinets. (Marque *Bécueu*). Fonte brute 7.45
 — émaillée bleu. 10.45

RAYONNEURS de chaleur s'y adaptant pour chauffage des appartements. N° 2. 12 fr. | N° 1. 10.50